

保安編碼使用手冊 (Android & iOS)

保安編碼使用簡介

1. 為保障客人資產安全，強烈建議客人安裝雙重認證登入交易平台。客人可從以下連結在手機上安裝雙重認證程式 --- **HandyKey**

<https://www.clientam.com/cn/handytrader/index.php>

Handy Trader


iOS 安卓 英語

Handy Trader 移动解决方案

Handy Trader

Handy Trader提供一系列移动解决方案，使您得以随时随地通过iOS或安卓移动设备在您的经纪账户中交易。


[iOS](#) [安卓](#)



HandyKey

HandyKey是一款直接安装在您的iOS或安卓移动设备上的双因素安全应用。安装后，HandyKey能免去单独携带实体安全设备的麻烦，同时保障账户登录的安全。

[iOS](#) [安卓](#)



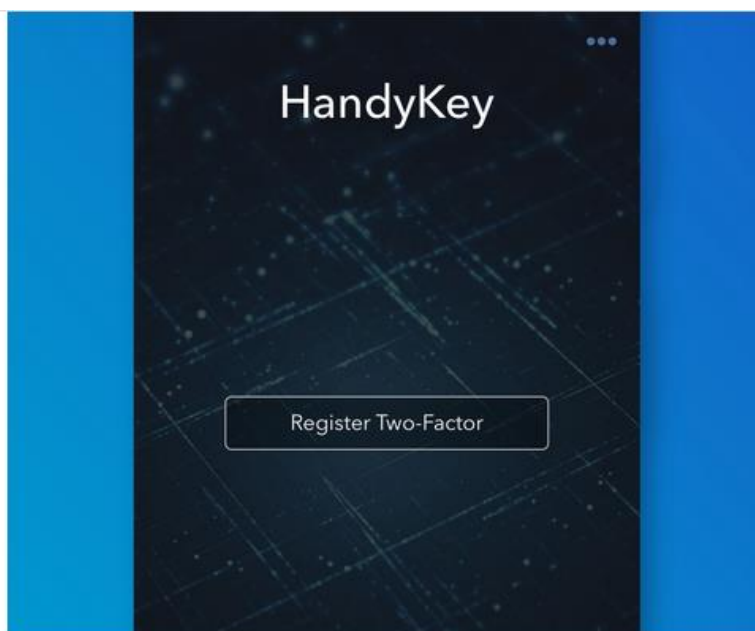
- 國內客戶需要用“360手机助手”或是“百度手机助手”手機應用程式下載並安裝雙重認證程式 --- Handy Trader



- 國內客戶也可以用手機到百度網頁直接下載雙重認證程式 --- Handy Trader 的 APK 檔 <https://shouji.baidu.com/software/27270005.html>



2. 安裝完成後，打開 **HandyKey** 或 **Handy Trader**，點擊“**Register Two-Factor**”或“**註冊雙因素**”。

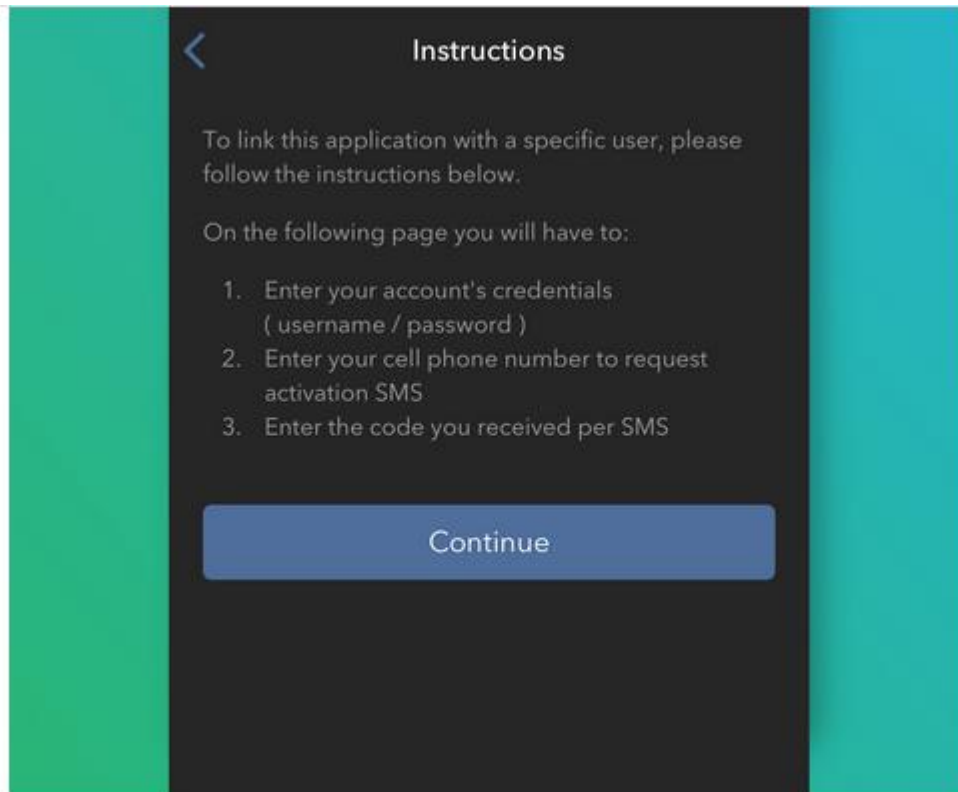


打开HandyKey

- 点击注册双因素 •



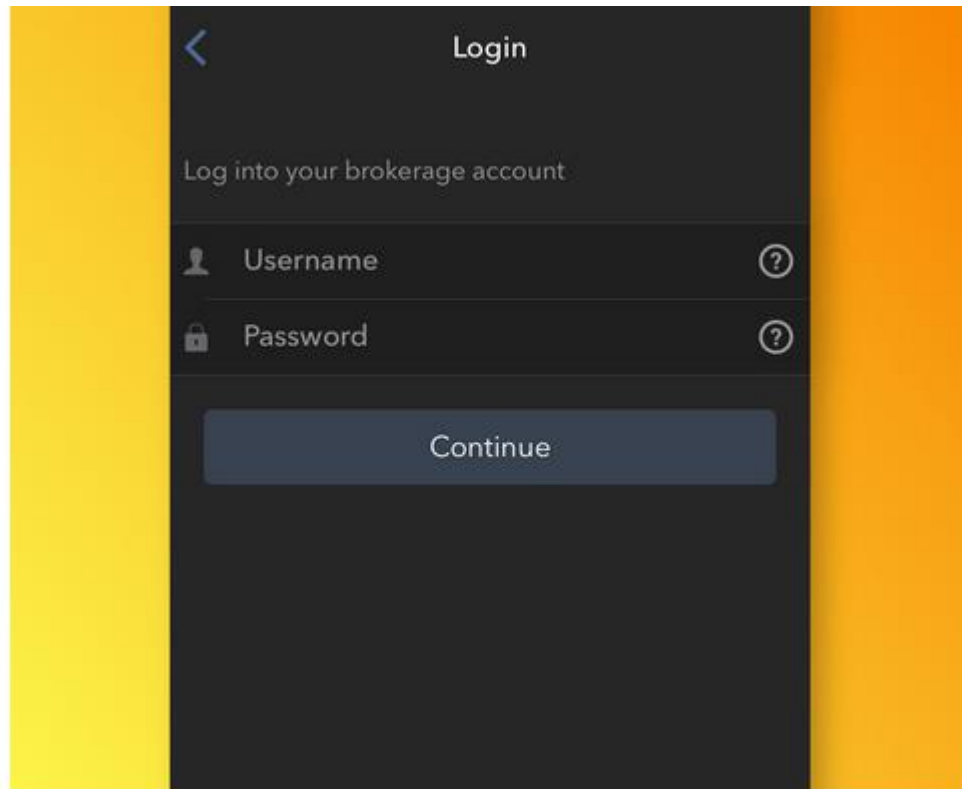
3. 閱讀操作說明後按繼續。



閱讀操作說明

- 閱讀完操作說明後，點擊繼續。

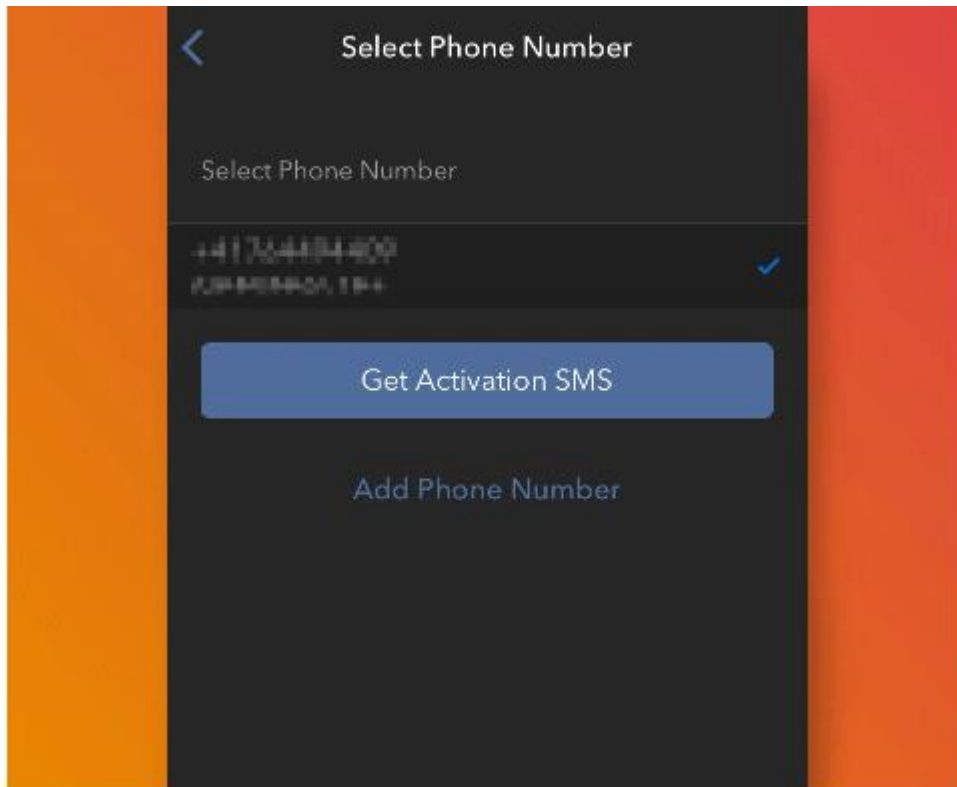
4. 輸入登入名稱及密碼，然後按繼續。



輸入信息

- 輸入您的用戶名和密碼，然後點擊繼續。

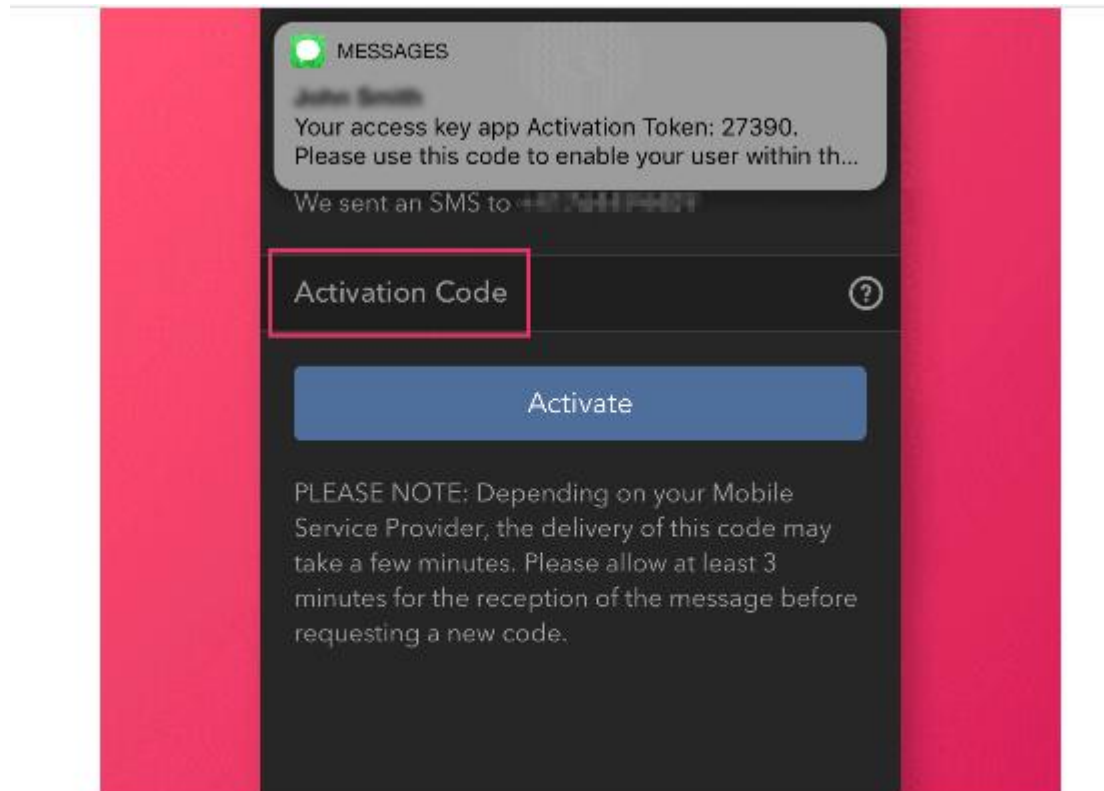
- 按 Get Activation SMS，將發送認證短訊到客人登記手機號碼。



检查手机号码

- 您账户默认的手机号码将自动被选择。如您无法通过该号码收到短信，您应从列表中重新选择一个号码（如适用）或添加新的号码。要添加新的手机号码，点击**添加手机号码**，输入新号码及对应的国家。从列表中选择了手机号码或添加了新号码后，点击**获取激活短信**。

6. 客人於手機收取激活代碼，並於手機內輸入。

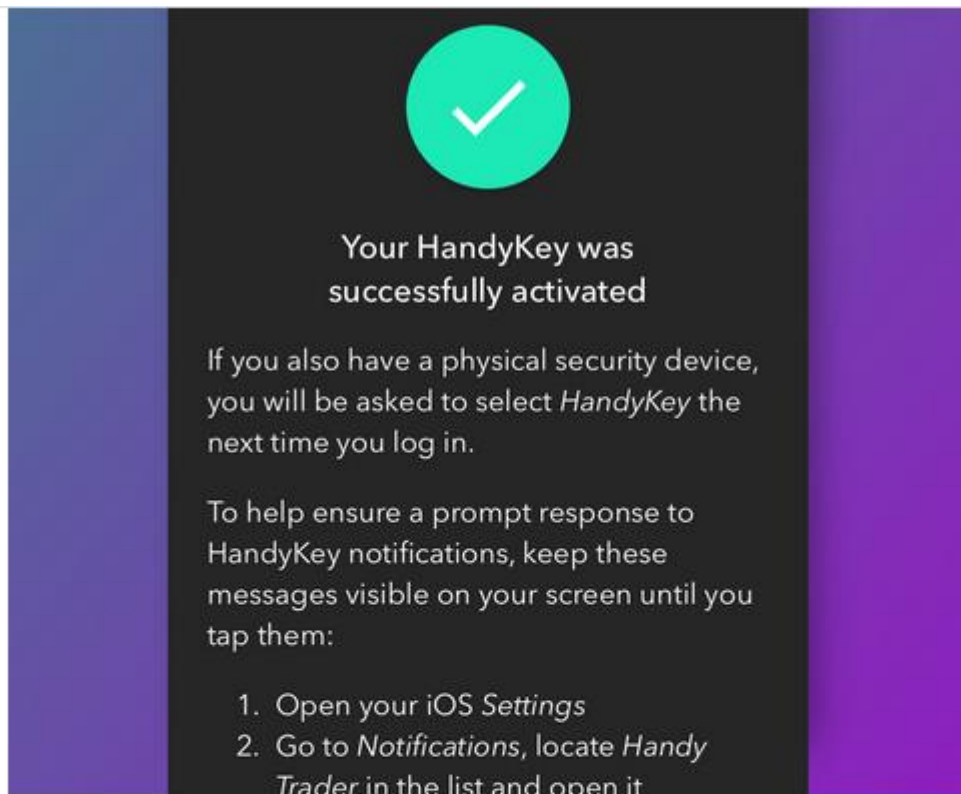


激活

- 您将收到一条包含激活代码的短信。在激活代码区域输入该代码。视您的手机操作系统和硬件不同，系统可能要求您提供或设置用于保障程序安全的安全验证元素（指纹、Face ID、PIN码等）。设置完毕后，点击激活。

- 如程式要求輸入 PIN 碼，請輸入一個 6 位數字的自設密碼。

7. 確認界面出現，綁定完成。日後客人登入平台時，將會自動發短訊到客人手機，客人只須開啟 HandyKey 或 Handy Trader，將可成功登入交易平台。



确认界面

- 激活成功后，您将看到确认界面。点击**完成**结束操作。

注：

1. 您必须输入不带国家前缀且不含空格或特殊字符的电话号码。
2. 如您使用的是iPhone X，请确保以下条件被满足，以便在HandyKey中使用iPhone的Face ID技术：
 - a. 手机上的HandyKey应用需通过App Store重新下载，不会通过iTunes或iCloud备份从旧手机同步。
 - b. 启用了Face ID解锁iPhone（您手机的设置下的“Face ID和密码”菜单的iPhone解锁被调至了开启/绿色）。